



**Cuenta Pública 2017**  
**Estado de Flujos de Efectivo**  
(Miles de pesos)

ODAS DE HUIXQUILUCAN 2095

Del 1 de Enero al 31 de Diciembre de 2017

Concepto (3)	Importe 2017 (4)	Importe 2016 (4)
<b>Flujos de Efectivo de las Actividades de Operación</b>		
<b>Origen (5)</b>	<b>62,781.32</b>	
Impuestos		
Cuotas y Aportaciones de Seguridad Social		
Contribuciones de mejoras	-226.87	
Derechos	68,176.40	
Productos de Tipo Corriente		
Aprovechamientos de Tipo Corriente	677.99	
Ingresos por Ventas de Bienes y Servicios		
Ingresos no Comprendidos en las Fracciones de la Ley de Ingresos Causados en Ejercicios Fiscales Anteriores Pendientes de Liquidación o pago		
Participaciones y aportaciones	-5,440.00	
Transferencias, Asignaciones, Subsidios y Otras Ayudas		
Otros Orígenes de Operación	-406.20	
<b>Aplicación</b>	<b>-68,834.51</b>	
Servicios Personales	16,170.03	
Materiales y Suministros	10,798.29	
Servicios Generales	-101,021.15	
Transferencias Internas y Asignaciones al Sector Público		
Transferencias al Resto del Sector Público		
Subsidios y Subvenciones	-556.11	
Ayudas Sociales	35.00	
Pensiones y Jubilaciones		
Transferencias a Fideicomisos, Mandatos y Contratos Análogos		
Transferencias a la Seguridad Social		
Donativos		
Transferencias al Exterior		
Participaciones		
Aportaciones		
Convenios		
Otras Aplicaciones de Operación	5,739.43	
<b>Flujos Nétos de Efectivo por Actividades de Operación</b>	<b>131,615.83</b>	
<b>Flujos de Efectivo de Las Actividades de Inversión</b>		
<b>Origen</b>	<b>1,891.62</b>	
Bienes Inmuebles, Infraestructura y Construcciones en Proceso		
Bienes Muebles	204.12	
Otros Orígenes de Inversión	1,687.50	




**Cuenta Pública 2017  
Estado de Flujos de Efectivo  
(Miles de pesos)**

ODAS DE HUIXQUILUCAN 2095

Del 1 de Enero al 31 de Diciembre de 2017


Concepto (3)	Importe 2017 (4)	Importe 2016 (4)
<b>Aplicación</b>	<b>13,612.95</b>	
Bienes Inmuebles, Infraestructura y Construcciones en Proceso	2,066.30	
Bienes Muebles	3,161.86	
Otras Aplicaciones de Inversión	8,384.79	
<b>Flujos Netos de Efectivo por Actividades de Inversión</b>	<b>-11,721.33</b>	
<b>Flujos de Efectivo de Las Actividades de Financiamiento</b>		
<b>Origen</b>	<b>2,041.32</b>	
Endeudamiento Neto		
Interno		
Externo		
Otros Orígenes de Financiamiento	2,041.32	
<b>Aplicación</b>	<b>119,102.25</b>	
Servicios de la Deuda		
Interno		
Externo		
Otras Aplicaciones de Financiamiento	119,102.25	
<b>Flujos Netos de Efectivo por Actividades de Financiamiento</b>	<b>-117,060.93</b>	
<b>Incremento /Disminución Neta en el Efectivo y Equivalentes al Efectivo</b>	<b>2,833.57</b>	
<b>Efectivo y Equivalentes al Efectivo al Inicio del Ejercicio</b>	<b>7,909.90</b>	
<b>Efectivo y Equivalentes al Efectivo al Final del Ejercicio</b>	<b>10,743.47</b>	

"Bajo protesta de decir verdad declaramos que los Estados Financieros y sus notas, son razonablemente correctos y son responsabilidad del emisor"

  
 DIRECTOR GENERAL  
 LIC. VICTOR MANUEL BAEZ MELO

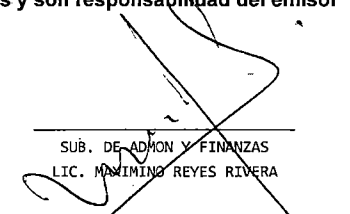


**DIRECCIÓN  
GENERAL**

  
 COMISARIO  
 C. MARGARITA LOPEZ TREJO



**COMISARIO  
DEL CONSEJO  
DIRECTIVO**

  
 SUB. DE ADMON Y FINANZAS  
 LIC. MAXIMINO REYES RIVERA



**SUB DIRECCIÓN DE  
ADMINISTRACIÓN  
Y FINANZAS**